

Anleitung zur ersten Anmeldung auf der Internetseite des 1. WSVLS e.V.

Die Anmeldung ist erforderlich, um auf die vereinsinternen Informationen zugreifen zu können.

Bisher (alte Internetseite) war dies über einen allgemein Account (otto) möglich. Um jedoch die Vorzüge eines Content-Management-Systems (CMS) nutzen zu können (wie z.Bsp. : Newsletter) ist eine Anmeldung, mit persönlichen Account, notwendig.

Dazu eine kleine „Bildergeschichte“, die eine Hilfestellung geben soll.

1. Unsere Vereinsseite ist unter der Adresse www.wsvls.de erreichbar. Zur ersten Anmeldung muss sich jeder registrieren. Hierzu auf **„Registrieren“** klicken.

News | WSVLS e.V. - Mozilla Firefox

News | WSVLS e.V.

www.wsvls.de/?cat=12

HMC's DC-HOY R25Y502 Balda WET

1. Wassersportverein
Lausitzer Seenland e.V.

HOME IMPRESSUM KONTAKT

NEWS REGATTEN » VEREIN » SERVICE » WEBCAM MITGLIED WERDEN...

Regionale und überregionale Gestaltung touristischer und wassersportlicher Entwicklung im Lausitzer Seenland. Vorrangig werden Bootssportarten (Surf- und Segelsport) als Amateursport entwickelt.

CATEGORY ARCHIVES: NEWS

Technische Information zur WebCam

13. August 2012 Allgemein News

Technische Information zur WebCam: Die WebCam wurde am Wochenende 11/12.08.2012 auf die neue Internetseite des WSVLS umgeschwenkt. Auf der alten Seite ist jetzt nur noch das Testbild zu sehen. Wer also die Startseite seines Browsers auf die WebCam-Seite der alten Seite gelegt hatte, sollte das nun aktualisieren. Der Link ist http://www.wsvls.de/?page_id=346 Vielleicht legt Hagen noch einen Permalink an. Gunter

WEITER >>

Search

EINLOGGEN

Benutzername:

Passwort:

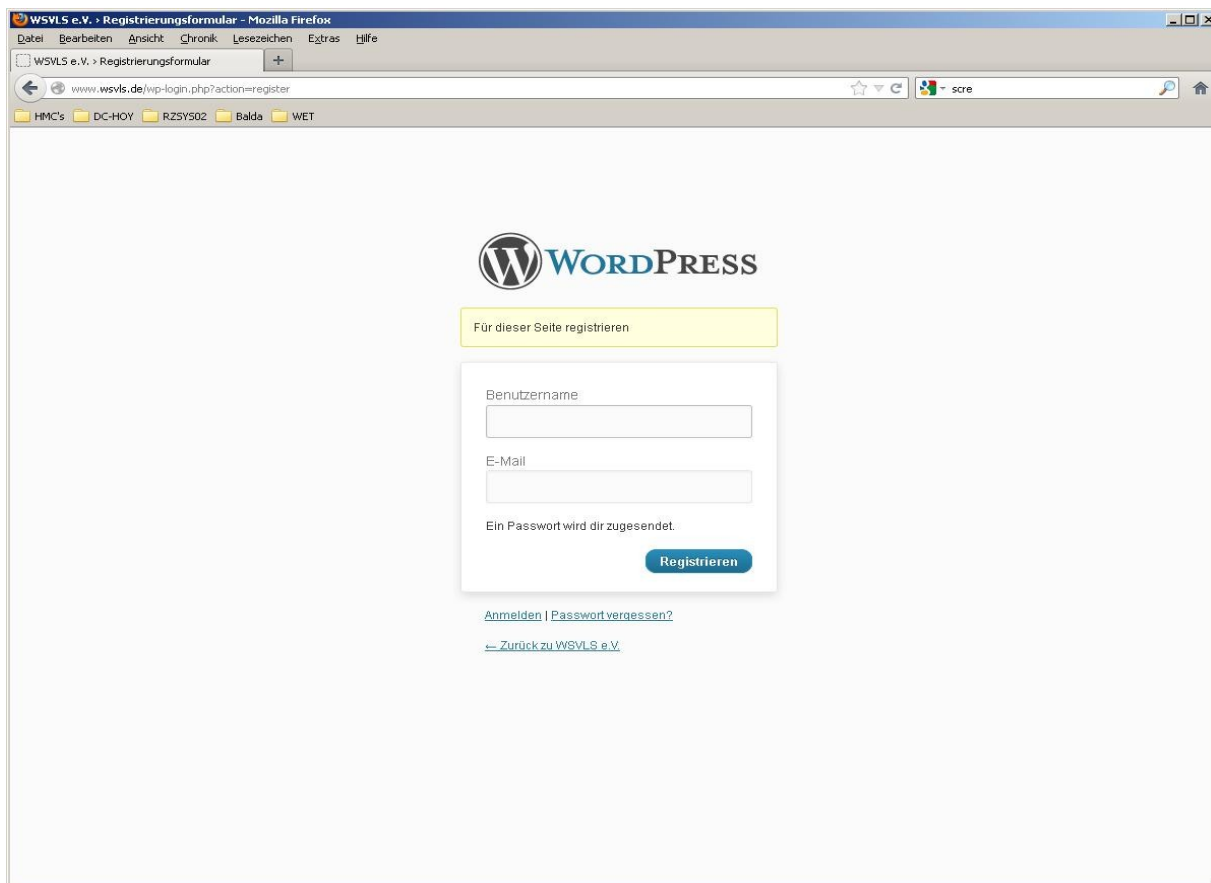
Eingelogg bleiben

Login

Registrieren

Passwort vergessen?

2. Dann erscheint folgende Anmeldeaufforderung :



3. Bitte hier einen "sprechenden" Anmeldenamen und eine gültige E-Mailadresse eingeben. (Bitte nicht Namen, wie „wsvls“ oder ähnliches verwenden.) Dann auf die Schaltfläche "Registrieren" klicken.
4. Kurz darauf werden an die angegebene E-Mailadresse die Zugangsdaten zur Anmeldung verschickt.
Die Zugangsdaten sind sofort aktiviert.

Damit ist die erst Anmeldung auf der Internetseite abgeschlossen.

Die Webmaster (Gunter Heintze/Hagen Busch) erhalten eine Mail, dass sich ein neuer User registriert hat und prüfen anhand der aktuellen Mitgliederliste, ob der jeweilige Nutzer Vereinsmitglied ist oder nicht. Wenn ja, dann wird der User-Status von „**Gast**“ auf „**Vereinsmitglied**“ geändert.

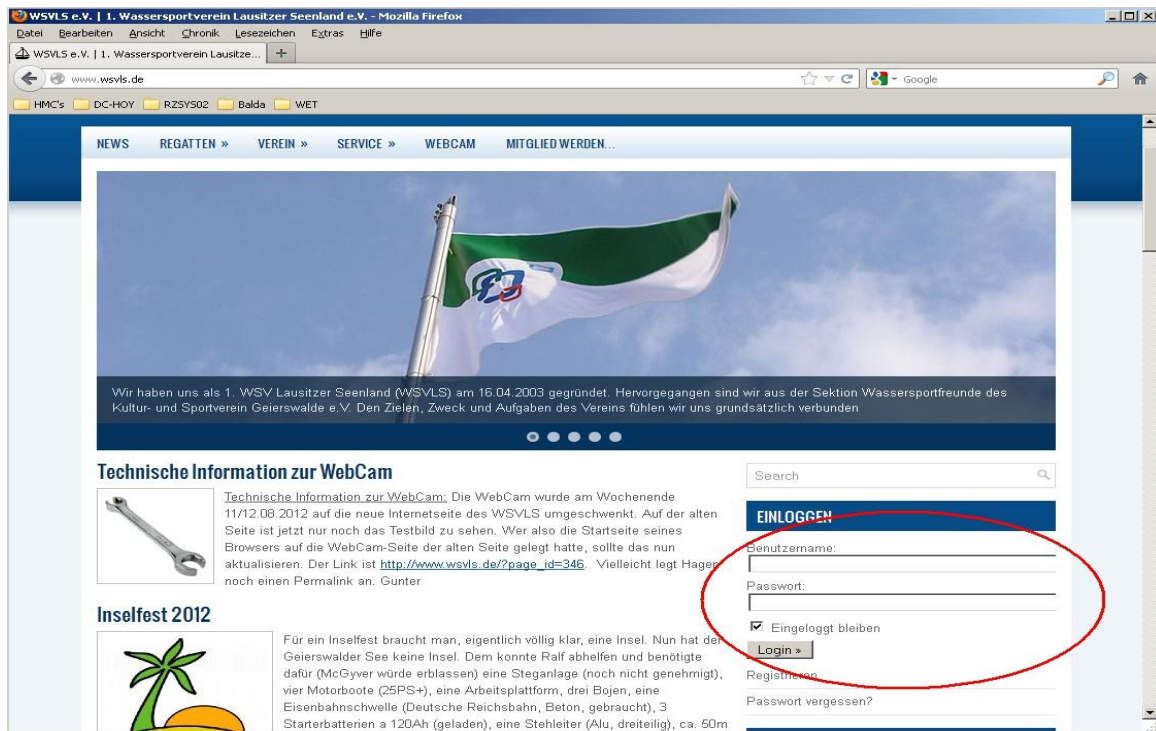
Da dies ein manueller Vorgang ist, kann die Änderung einige Stunden dauern.

(Bitte nicht ungeduldig werden, wir bearbeiten die Anmeldung zeitnah (schnellstmöglich).

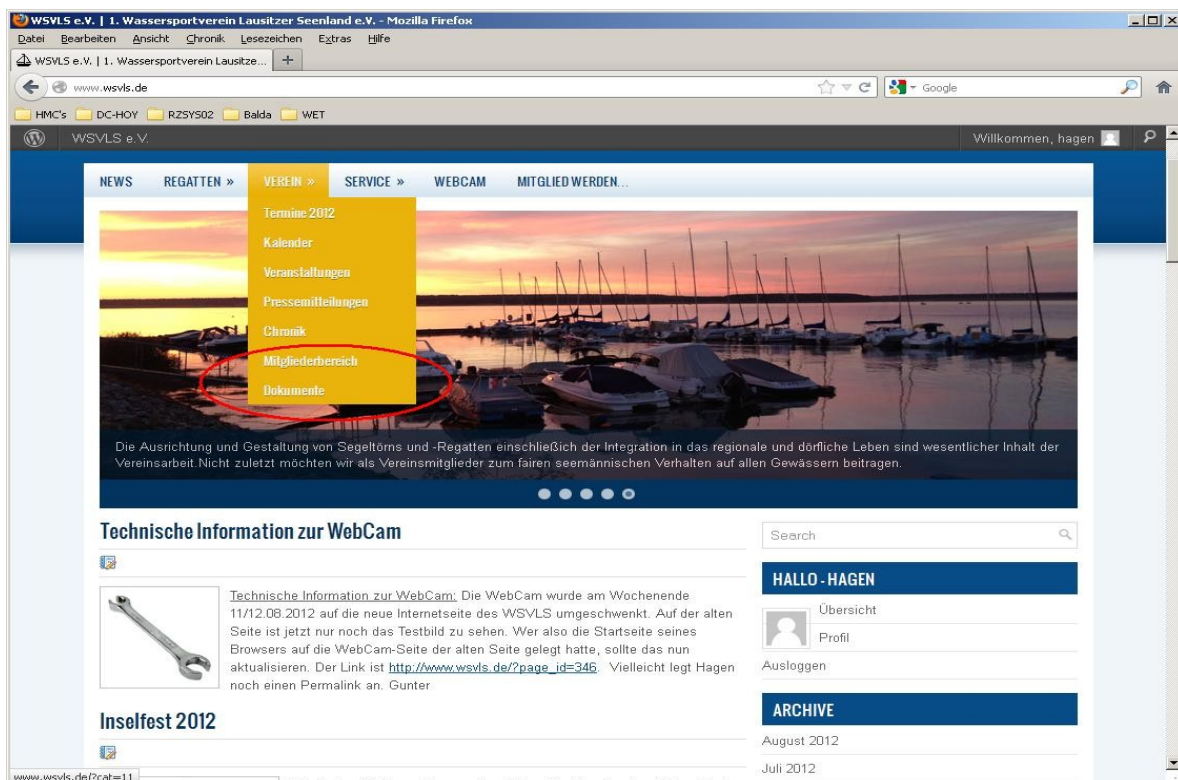
Wichtig : Erst nach dieser Änderung wird der vereinsinterne Bereich sichtbar.

Wo finde ich den vereinsinternen Bereich ?

1. Zuerst mit dem Benutzernamen und Passwort einloggen.



2. Nach den Anmeldung ändert sich das Erscheinungsbild wie folgt:



Es erscheint ein grauer Balken am oberen Rand des Browser-Fensters. Unter dem Menü-Punkt „Verein“ sind zwei neue Untermenü-Punkte sichtbar geworden. Hier befinden sich die vereinsinternen Informationen.